



+ simple avec FranceConnect

Vous avez déjà un compte ameli (l'Assurance Maladie), La Poste, MSA ou Mobile Connect et Moi ?

FranceConnect est une solution proposée par l'État qui permet de vous connecter en utilisant le compte de votre choix. Plus besoin de mémoriser de multiples identifiants et mots de passe !

Passez directement à l'étape **1**



impots.gouv.fr

Assurance Maladie

L'Identité Numérique

mobile connect et moi

La Poste services

Alicem

Sinon, vous avez besoin de :

- votre adresse électronique
- et 3 identifiants figurant sur :

> pour en créer une, consultez la fiche : [Je n'ai pas encore d'adresse électronique](#)

➔ votre dernière déclaration de revenus

ET

➔ votre dernier avis d'impôt sur les revenus ou avis de taxe d'habitation

1ère page

> le numéro fiscal (13 chiffres).

Si vous êtes en marié ou pacsé, chaque conjoint a un numéro fiscal.

> le numéro d'accès en ligne (7 chiffres)

1ère page

OU

dernière page

OCCUPANT(S)				
Identifiant	Désignation	Nature	Revenu (RRF)	Parts-année
764511212345678901	M RETI PATRICK	S	31 265	2,5 4

> le revenu fiscal de référence

(votre numéro fiscal figure aussi sur vos avis)

OU ➔ sur le courrier reçu si vous avez 20 ans ou plus et étiez rattaché au foyer fiscal de vos parents. Il contient vos identifiants et votre revenu fiscal de référence est « 0 ».

À noter : Vous êtes marié ou pacsé ? Chaque conjoint peut créer son espace particulier, notamment afin de gérer le prélèvement à la source sur ses revenus.

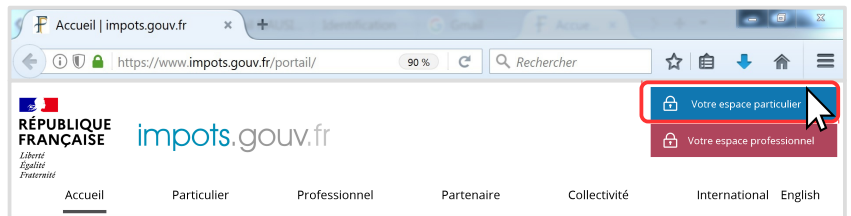
Vous n'avez jamais payé l'impôt sur les revenus en France ?

Pour créer votre espace particulier, consultez la rubrique « Contact », en bas de la page d'accueil d'impots.gouv.fr. Sélectionnez *Particulier* > *L'accès à votre espace particulier* puis envoyez le formulaire par courriel avec un justificatif d'identité.



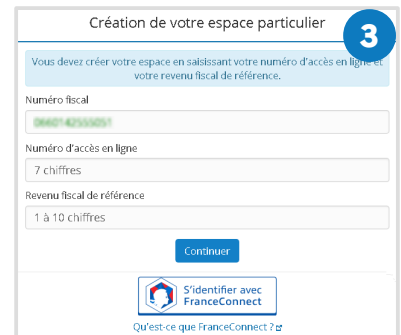
Connectez-vous et complétez votre profil

1 Dans votre navigateur internet, ouvrez le site impots.gouv.fr.



2 Cliquez sur « **Votre espace particulier** », en haut à droite.

3 Pour vous identifier avec votre compte ameli (l'Assurance Maladie), La Poste, MSA ou Mobile Connect et moi, cliquez sur le bouton FranceConnect et laissez-vous guider.



Sinon, saisissez vos 3 identifiants dans la rubrique « Connexion ou création de votre espace », à gauche :

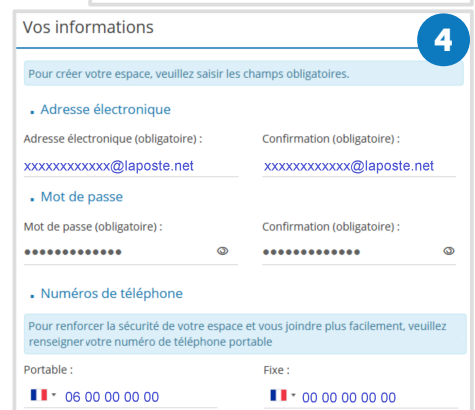
- **numéro fiscal** (13 chiffres)
- **numéro d'accès en ligne** (7 chiffres)
- **montant du revenu fiscal de référence**

Cliquez sur « **Continuer** » à chaque étape.

4 Dans « Vos informations », à gauche, saisissez :

- votre **adresse électronique**, deux fois pour la confirmer.
- le **mot de passe de votre choix** (12 caractères minimum dont au moins 1 chiffre et 1 lettre), à saisir deux fois.

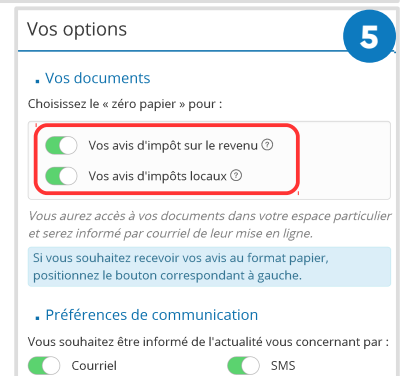
CONSERVEZ-LE !



- un **numéro de téléphone portable** pour faciliter les contacts et renforcer la sécurité de votre espace.

5 Choisissez « Vos options » à droite :

• les options « **zéro papier** » sont pré-cochées : vos avis d'impôt seront disponibles dans votre espace particulier et vous serez informé par courriel de leur mise en ligne.
Si vous souhaitez continuer à les recevoir sur papier, cliquez pour mettre le(s) bouton(s) à gauche (de vert à gris).



- vos **préférences de communication** (courriel et/ou SMS) pour être informé de l'actualité fiscale.

Cliquez sur « **Continuer** » en bas puis pour confirmer.

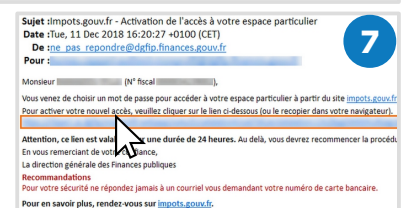
Sécurisez votre espace particulier

6 Si vous avez saisi un numéro de téléphone portable (étape 4), saisissez le code à 6 chiffres que vous avez reçu par SMS.



7 Consultez votre messagerie électronique et ouvrez le courriel reçu de ne-pas-repondre@dgfip.finances.gouv.fr (expéditeur) avec l'objet *impots.gouv.fr-Activation de l'accès à mon espace particulier*.

Cliquez sur le lien bleu d'activation, valable 24 heures.



✓ Votre espace particulier est activé !

Connectez-vous avec votre numéro fiscal et votre mot de passe ou via FranceConnect pour accéder à tout moment à vos services en ligne !
Tout au long de l'année, nous vous informerons par courriel de la gestion de votre dossier fiscal.

Téléchargez l'application mobile **Impots.gouv** gratuite sur Google Play ou l'App Store !